

## Procedimiento y normativa de elección de grupos de los alumnos de los Grados de la Escuela Politécnica de Ingeniería de Gijón

---

En el curso académico 2021-2022, los alumnos que se matriculen en los Grados de Ingeniería en Tecnologías y Servicios de telecomunicación (GITELE) y en el Grado en Ingeniería Informática en Tecnologías de la Información (GIITIN) **deberán** utilizar los Servicios Académicos SIES para elegir su grupo docente de preferencia dentro de los límites de la oferta docente y los medios disponibles.

La opción de Asignación de Grupos en el curso 21-22, solamente se habilitará para los alumnos que inicien estudios en primer curso.

En el comienzo del proceso de elección de grupo, si está habilitado por el centro, es posible llevar a cabo un proceso de filtrado de los bloques disponibles, con los filtros disponibles: Bilingüe, No Bilingüe, Mañana, Tarde. El centro puede configurar la herramienta para que los alumnos matriculados en itinerario bilingüe únicamente puedan escoger grupos para las actividades que se lleven a cabo en inglés (no todas las asignaturas disponen de itinerario bilingüe en algunos grados). Asimismo, puede que para un determinado grado únicamente estén disponible opciones de solo “mañana” o solo “tarde”.

Es importante tener en cuenta que no se podrá **guardar** la elección de grupo hasta que no estén seleccionadas todas las asignaturas matriculadas por el alumno.

Una vez guardada la selección aparecerán todas las asignaturas con los grupos elegidos, y seguirá activo el botón de "selección de grupos" para poder modificar su elección inicial en tanto esté abierto el plazo de elección de grupo.

**Es responsabilidad del alumno comprobar la compatibilidad de horarios. Para ello, en la página web del centro, dentro del apartado de “Información académica”, están disponibles los horarios de cada grado, curso y cuatrimestre correspondiente. En las primeras hojas de cada horario se indica como leer o interpretar los mismos.**

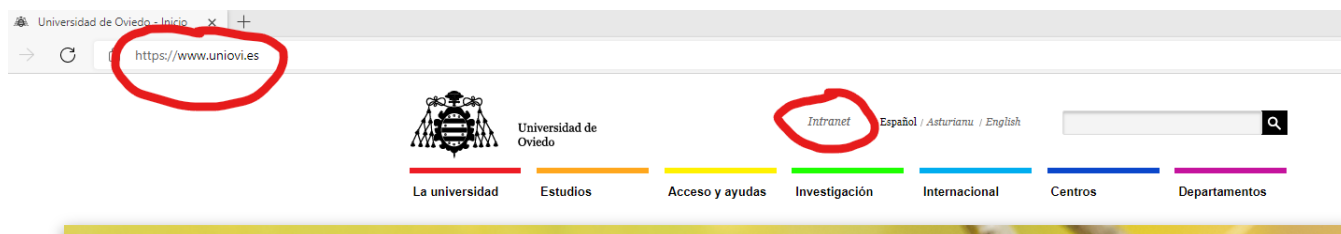
**HAY QUE ELEGIR GRUPO AUNQUE LA ASIGNATURA SEA DE GRUPO ÚNICO O GRUPO DE INGLÉS.**

Finalizados los procesos de matrícula, el Centro se reserva la facultad de asignar grupos de oficio a los alumnos que no hubieran elegido grupo docente, según disponibilidad de plazas.

El Director de la Escuela podrá dictar las resoluciones que procedan relativas al proceso de asignación de los alumnos a los grupos previstos, según el POD vigente.

La selección de grupo es una indicación de preferencia que se intentará respetar siempre que las capacidades docentes del centro permitan asignar grupo correctamente al resto de alumnos que no hayan escogido grupo o que no se les haya permitido escoger grupo por no estar en el colectivo de alumnos habilitados para el proceso de selección.

En la Intranet de la Universidad de Oviedo, cuyo acceso esta disponible en la pagina web principal de la Universidad



Desde la intranet debes acceder utilizando como usuario el UOxxxxx y la contraseña que utilizaste durante el proceso de matrícula



Universidad de Oviedo

Español / English / Asturianu

## Servicios de UniOvi en Internet - Acceso

Introduzca su Usuario y Contraseña.

Usuario:

UOxxxxxx

Contraseña:

.....

INICIAR SESIÓN

LIMPIAR



Acceso con certificado digital o DNI

i

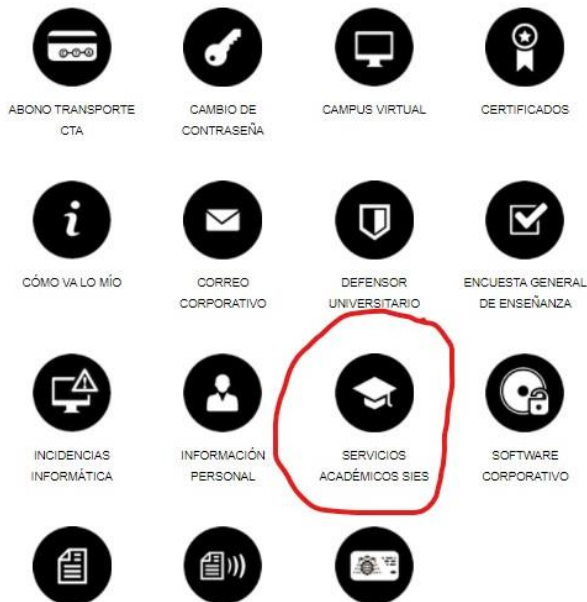
*Por razones de seguridad...*

1. No acceda a la plataforma desde enlaces de páginas no oficiales de la Universidad de Oviedo.
2. No comunique sus datos de acceso a terceros.
3. Recuerde cerrar la sesión y el navegador web cuando termine de utilizar los servicios.

[¿Tiene problemas de acceso?](#)

Dentro de los servicios disponibles en la intranet, escoger el paquete que corresponde a los Servicios Académicos de SIES.

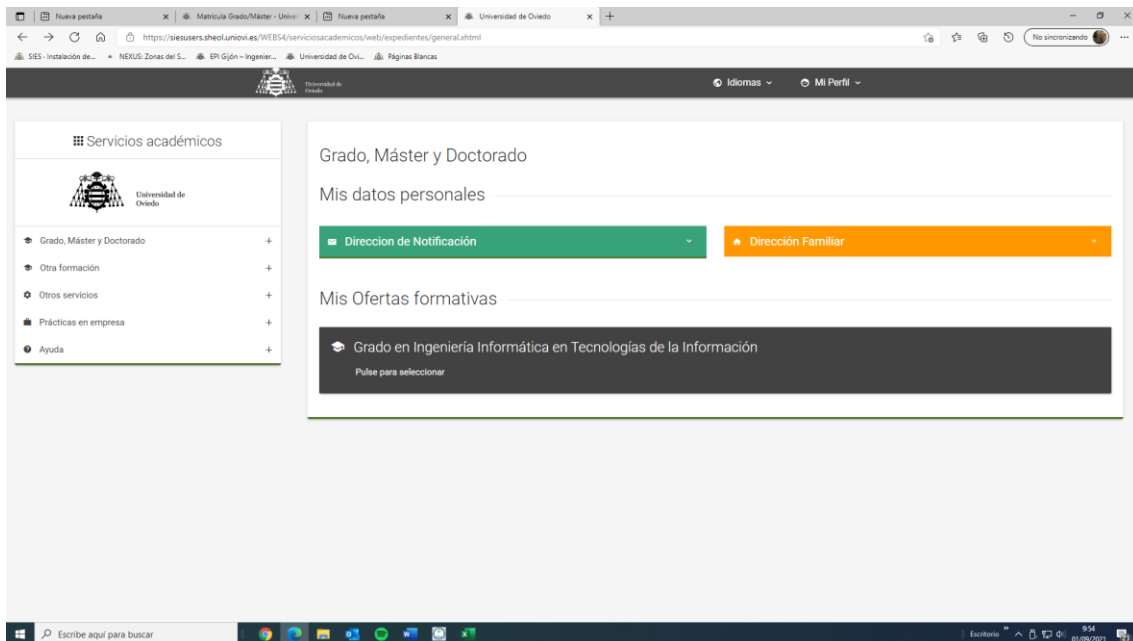
## Servicios



### Enlaces rápidos

- > Novedades
- > Beneficios sociales
- > dUO. Diario de la Universidad de Oviedo
- > Te ayudamos con los trámites

Seleccionar dentro del apartado “Grado, Máster y Doctorado” Mis Estudios donde aparecerá la oferta formativa en la que el alumno está matriculado,



Seleccionar dicha oferta formativa y volver a desplegar el menú lateral de “Grado, Máster y Doctorado” donde se habilita la opción “Asignación de grupos”.



Al acceder a dicha opción del menú, se muestra la pantalla del estado de asignación de grupos de las asignaturas matriculadas, donde se pueden distinguir dos areas informativas importantes:

**Plazos de elección de grupos:** Se muestran los plazos abiertos para elección de grupos, distinguiéndose, en caso de que estén habilitados, plazos para alumnos de nuevo ingreso, alumnos que continúan estudios, o una opción para todos los alumnos.

Plazos de elección de grupos:



**Listado de asignaturas matriculadas:** con los grupos asignados en ese momento si es que el alumno ya seleccionó grupos anteriormente o estos han sido asignados por el centro previamente. Se mostrarán solo las asignaturas (sin grupo), si no hay una asignación o elección previa de grupos.

Asignaturas de primer curso - Grupos	
Álgebra Lineal	Teoría-A, Prácticas de Aula-2, Prácticas de Laboratorio-5
Ampliación de Cálculo	Teoría-A, Prácticas de Aula-02, Prácticas de Laboratorio-05
Cálculo	Teoría-A, Prácticas de Aula-2, Prácticas de Laboratorio-5
Dispositivos Electrónicos y Fotónicos	Teoría-A, Prácticas de Aula-02, Prácticas de Laboratorio-05
Empresa	Teoría-A, Prácticas de Aula-2, Tutorías Grupales-5
Estadística	Teoría-A, Prácticas de Aula-2, Prácticas de Laboratorio-5, Tutorías Grupales-5
Fundamentos de Informática	Teoría-A, Prácticas de Laboratorio-5, Tutorías Grupales-5
Mecánica y Termodinámica	Teoría-A, Prácticas de Aula-2, Prácticas de Laboratorio-5
Ondas y Electromagnetismo	Teoría-A, Prácticas de Aula-2, Prácticas de Laboratorio-5
Teoría de Circuitos	Teoría-A, Prácticas de Aula-02, Prácticas de Laboratorio-05, Tutorías Grupales-05

Si el plazo de elección de grupos está abierto para el alumno, éste podrá seleccionar grupos para las asignaturas en las que está matriculado, permitiendo su modificación posterior hasta la fecha de cierre del mismo. En función de los centros y si el alumno es de nuevo ingreso o continua estudios, la metodología habilitada para dicha selección puede variar, pudiendo ser dos tipos:

- **Lineas horarias completas:** Cuando un alumno elige un grupo/subgrupo en una asignatura, el sistema le asigna el mismo grupo/subgrupo en las asignaturas que conforman el curso completo. Es el método habitual para los alumnos de nuevo ingreso que seleccionan grupo por primera vez.
- **Elección individual de grupos asignatura por asignatura:** En este caso se presenta el listado con todas las asignaturas matriculadas y sus grupos asignados (si los tiene). El alumno podrá escoger en cada asignatura los grupos asignados a cada actividad con las limitaciones propias que el centro haya establecido. Es el método habitual para la selección de grupos para los alumnos que continúan estudios.

En ambos casos aparece un botón en la parte inferior 'SELECCIÓN DE GRUPOS' que se debe pulsar para seguir con el proceso de selección.

Asignaturas de primer curso - Grupos	
Álgebra Lineal	Teoría-A, Prácticas de Aula-2, Prácticas de Laboratorio-5
Ampliación de Cálculo	Teoría-A, Prácticas de Aula-02, Prácticas de Laboratorio-05
Cálculo	Teoría-A, Prácticas de Aula-2, Prácticas de Laboratorio-5
Dispositivos Electrónicos y Fotónicos	Teoría-A, Prácticas de Aula-02, Prácticas de Laboratorio-05
Empresa	Teoría-A, Prácticas de Aula-2, Tutorías Grupales-5
Estadística	Teoría-A, Prácticas de Aula-2, Prácticas de Laboratorio-5, Tutorías Grupales-5
Fundamentos de Informática	Teoría-A, Prácticas de Laboratorio-5, Tutorías Grupales-5
Mecánica y Termodinámica	Teoría-A, Prácticas de Aula-2, Prácticas de Laboratorio-5
Ondas y Electromagnetismo	Teoría-A, Prácticas de Aula-2, Prácticas de Laboratorio-5
Teoría de Circuitos	Teoría-A, Prácticas de Aula-02, Prácticas de Laboratorio-05, Tutorías Grupales-05

SELECCIÓN DE GRUPOS

## PROCESO POR LINEAS HORARIAS COMPLETAS

Al pulsar dicho botón, el alumno entra en un proceso guiado de selección de grupos, presentándose las distintas opciones en bloques de pares asignatura-grupo y con una división por actividades. En un primer momento selecciona un bloque de entre los disponibles para la primera actividad presentada que será la del bloque para la actividad 'Clases Expositivas'.

Asignaturas

Bilingüe     
  No Bilingüe     
  Mañana     
  Tarde

Clases Expositivas

Prácticas de Aula/Semina

Prácticas de Laboratorio

Tutorías Grupales

<input checked="" type="checkbox"/> TE-A (1C y 2C) <span style="float: right;">(Capacidad: 59)</span>	<input type="checkbox"/> TE-A (Resto asignaturas)+TE-B (CALC, ALGEB) <span style="float: right;">(Capacidad: 58)</span>
GITELE01-1-001	TE-A
GITELE01-1-002	TE-A
GITELE01-1-003	TE-A
GITELE01-1-004	TE-A
GITELE01-1-005	TE-A
GITELE01-1-006	TE-A
GITELE01-1-007	TE-A
GITELE01-1-008	TE-A
GITELE01-1-009	TE-A
GITELE01-1-010	TE-A

VOLVER
SIGUIENTE →

Una vez seleccionado uno de los bloques para las clases expositivas, se habilita un botón ‘Siguiete’ en la parte inferior que permite acceder al segundo paso del proceso de selección. El segundo paso corresponde a la elección de grupos para la actividad ‘Prácticas de Aula/Semina’.

Asignaturas

Bilingüe   
  No Bilingüe   
  Mañana   
  Tarde

Clases Expositivas
Prácticas de Aula/Semina
Prácticas de Laboratorio
Tutorías Grupales

<input checked="" type="checkbox"/> PA-1 (1C y 2C) (Capacidad: 58)	<input type="checkbox"/> PA-2 (1C y 2C) (Capacidad: 59)
GITELE01-1-001 PA-01	GITELE01-1-001 PA-02
GITELE01-1-002 PA-01	GITELE01-1-002 PA-02
GITELE01-1-003 PA-01	GITELE01-1-003 PA-02
GITELE01-1-005 PAS-1	GITELE01-1-005 PAS-2
GITELE01-1-006 PAS-1	GITELE01-1-006 PAS-2
GITELE01-1-007 PAS-1	GITELE01-1-007 PAS-2
GITELE01-1-008 PAS-1	GITELE01-1-008 PAS-2
GITELE01-1-009 PAS-1	GITELE01-1-009 PAS-2
GITELE01-1-010 PAS-1	GITELE01-1-010 PAS-2

← ANTERIOR
SIGUIENTE →

Una vez seleccionado uno de los bloques para las prácticas de aula, se habilita un botón ‘Siguiete’ en la parte inferior que permite acceder al tercer paso del proceso de selección. El tercer paso corresponde a la elección de grupos para la actividad ‘Prácticas de Laboratorio’.

Asignaturas

Bilingüe   
  No Bilingüe   
  Mañana   
  Tarde

Clases Expositivas
Prácticas de Aula/Semina
Prácticas de Laboratorio
Tutorías Grupales

<input type="checkbox"/> PL-1 (1C y 2C) (Capacidad: 15)	<input checked="" type="checkbox"/> PL-2 (1C y 2C) (Capacidad: 16)	<input type="checkbox"/> PL-3 (1C y 2C) (Capacidad: 15)
GITELE01-1-001 PL-01	GITELE01-1-001 PL-02	GITELE01-1-001 PL-03
GITELE01-1-002 PL-01	GITELE01-1-002 PL-02	GITELE01-1-002 PL-03
GITELE01-1-003 PL-01	GITELE01-1-003 PL-02	GITELE01-1-003 PL-03
GITELE01-1-004 PLA-1	GITELE01-1-004 PLA-2	GITELE01-1-004 PLA-3
GITELE01-1-005 PLA-1	GITELE01-1-005 PLA-2	GITELE01-1-005 PLA-3
GITELE01-1-006 PLA-1	GITELE01-1-006 PLA-2	GITELE01-1-006 PLA-3
GITELE01-1-007 PLA-1	GITELE01-1-007 PLA-2	GITELE01-1-007 PLA-3
GITELE01-1-008 PLA-1	GITELE01-1-008 PLA-2	GITELE01-1-008 PLA-3
GITELE01-1-009 PLA-1	GITELE01-1-009 PLA-2	GITELE01-1-009 PLA-3

← ANTERIOR
SIGUIENTE →

Una vez seleccionado uno de los bloques para las prácticas de laboratorio, se habilita un botón ‘Siguiete’ en la parte inferior que permite acceder al último paso del proceso de selección. El último

paso corresponde a la elección de grupos para la actividad 'Tutorías Grupales'. (normalmente solo deja una elección para el grupo de tutorías grupales que coincide en numeración con el grupo escogido para las prácticas de laboratorio).

The screenshot shows the 'Asignaturas' interface. At the top, there are filters for 'Bilingüe', 'No Bilingüe', 'Mañana', and 'Tarde'. Below these are four tabs: 'Clases Expositivas', 'Prácticas de Aula/Semina', 'Prácticas de Laboratorio', and 'Tutorías Grupales'. The 'Tutorías Grupales' tab is selected. Below the tabs, there is a table with a header row: 'TG-2 (1C y 2C) (Capacidad: 16)'. The table contains four rows of data:

TG-2 (1C y 2C) (Capacidad: 16)	
GITELE01-1-003	TG-02
GITELE01-1-004	TUG-2
GITELE01-1-006	TUG-2
GITELE01-1-010	TUG-2

At the bottom left, there is a button labeled '← ANTERIOR'.

Con la selección de uno de los bloques en la última actividad disponible (tutorías grupales), se habilita un botón 'Guardar' que es imprescindible pulsar para que se registre/guarde correctamente la selección elegida.

This screenshot is similar to the previous one, but the 'TG-2 (1C y 2C)' header row in the table is highlighted in green, indicating it has been selected. Additionally, the 'GUARDAR' button at the bottom right is highlighted with a red circle, indicating it is now active and ready to be clicked.

Antes del guardado definitivo el sistema realiza una última validación de capacidad/cupos, de tal manera que si algo ha ido mal durante el proceso de guardado, el sistema informa convenientemente al usuario, teniendo éste que modificar su selección.



A continuación, se muestran los grupos que tiene asignados para cada una de sus asignaturas en este momento. Deberá elegir grupos para todas sus asignaturas cuando la configuración de plazos lo permita.

**Guardado Correcto.**  
Sus preferencias han sido guardadas. Puede volver a cambiarlas cuantas veces lo desee mientras el plazo esté abierto y existan plazas vacantes.

Asignaturas de primer curso - Grupos	
Álgebra Lineal	Teoría-A, Prácticas de Aula-1, Prácticas de Laboratorio-2
Ampliación de Cálculo	Teoría-A, Prácticas de Aula-01, Prácticas de Laboratorio-02
Cálculo	Teoría-A, Prácticas de Aula-1, Prácticas de Laboratorio-2
Dispositivos Electrónicos y Fotónicos	Teoría-A, Prácticas de Aula-01, Prácticas de Laboratorio-02
Empresa	Teoría-A, Prácticas de Aula-1, Tutorías Grupales-2
Estadística	Teoría-A, Prácticas de Aula-1, Prácticas de Laboratorio-2, Tutorías Grupales-2
Fundamentos de Informática	Teoría-A, Prácticas de Laboratorio-2, Tutorías Grupales-2
Mecánica y Termodinámica	Teoría-A, Prácticas de Aula-1, Prácticas de Laboratorio-2
Ondas y Electromagnetismo	Teoría-A, Prácticas de Aula-1, Prácticas de Laboratorio-2
Teoría de Circuitos	Teoría-A, Prácticas de Aula-01, Prácticas de Laboratorio-02, Tutorías Grupales-02

En el comienzo del proceso de elección de grupo, si está habilitado por el centro, es posible llevar a cabo un proceso de filtrado de los bloques disponibles, con los filtros disponibles: Bilingüe, No Bilingüe, Mañana, Tarde. El centro puede configurar la herramienta para que los alumnos matriculados en itinerario bilingüe únicamente puedan escoger grupos para las actividades que se lleven a cabo en inglés (no todas las asignaturas disponen de itinerario bilingüe en algunos grados).

Asignaturas

Bilingüe     No Bilingüe     Mañana     Tarde

Clases Expositivas    Prácticas de Aula/Semina    Prácticas de Laboratorio    Tutorías Grupales

TE-A (1C y 2C) (Capacidad: 59)     TE-A (Resto asignaturas)+TE-B (CALC, ALGEB)

Una vez escogido el grupo y guardada la selección realizada, podrás abandonar la intranet de Uniovi mediante la opción de “Cerrar Sesión” en “Mi perfil” de la parte superior de la página.

Universidad de Oviedo

Idiomas

Mi Perfil

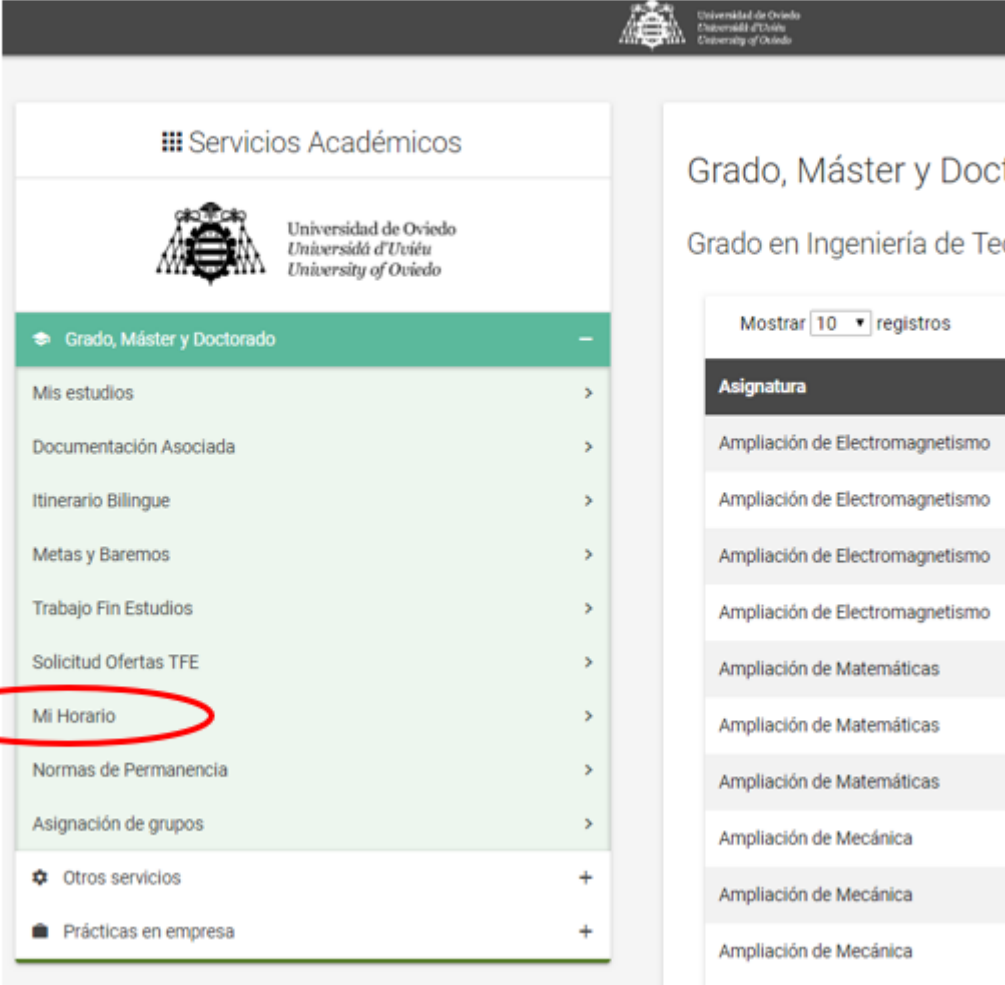
Editar

**Cerrar sesión**

Selección de grupos

## CONSULTA DEL HORARIO UNA VEZ SELECCIONADOS LOS GRUPOS

Una vez el alumno ha seleccionado los grupos y guardado su selección, este puede consultar el horario que le ha quedado. Para ello tendrá que volver a entrar en la intranet de Uniovi -> Servicios Académicos de SIES y, una vez seleccionado el grado del que se encuentra matriculado, podrá acceder a la opción mi horario.



The screenshot displays the 'Servicios Académicos' (Academic Services) interface of the University of Oviedo. The left sidebar contains a menu with the following items: 'Grado, Máster y Doctorado', 'Mis estudios', 'Documentación Asociada', 'Itinerario Bilingüe', 'Metas y Baremos', 'Trabajo Fin Estudios', 'Solicitud Ofertas TFE', 'Mi Horario' (circled in red), 'Normas de Permanencia', 'Asignación de grupos', 'Otros servicios', and 'Prácticas en empresa'. The main content area shows the selected degree 'Grado en Ingeniería de Te...' and a list of subjects under the heading 'Asignatura', including 'Ampliación de Electromagnetismo', 'Ampliación de Matemáticas', and 'Ampliación de Mecánica'. A 'Mostrar 10 registros' (Show 10 records) filter is also visible.

Una vez en "Mi horario", al alumno puede ver su horario en distintos formatos (diario, semanal o mensual). Tener en cuenta que el horario no es el mismo todas las semanas, ya que las actividades de las distintas asignaturas dependen de si se imparten o no en una determinada semana del calendario académico.

En caso de que el horario no fuese del agrado del alumno, mientras el plazo de selección de grupo esté abierto, el estudiante podría volver al proceso de selección de grupo y ver el resultado obtenido con una nueva selección.

Servicios Académicos

Universidad de Oviedo  
Universitat d'Oviedo  
University of Oviedo

- Grado, Máster y Doctorado
- Otros servicios
- Prácticas en empresa

Mi Horario  
Grado en Ingeniería de Tecnologías Industriales

Sep 16 - 22, 2019

Todo el día	Lu 9/16	Ma 9/17	Mi 9/18	Ju 9/19	Vi 9/20	Sa 9/21	Do 9/22
8:00							
9:00		9:00 - 10:00 Tecnología de Fabricación - Clases Expositivas-1		9:00 - 10:00 Tecnología de Fabricación - Clases Expositivas-1	9:00 - 10:00 Ingeniería de Fluidos - Clases Expositivas-1		
10:00		10:00 - 11:00 Ingeniería de Fluidos - Clases Expositivas-1		10:00 - 11:00 Comportamiento en Servicio de Materiales - Clases Expositivas-1	10:00 - 11:00 Tecnología de Máquinas - Clases Expositivas-ingles		
11:00			11:00 - 12:00 Ingeniería de Fluidos - Clases Expositivas-1	11:00 - 12:00 Tecnología de Fabricación - Prácticas De Aula/semina-2	11:00 - 12:00 Tecnología de Fabricación - Clases Expositivas-1		
12:00		12:00 - 1:00 Tecnología de Máquinas - Clases Expositivas-ingles	12:00 - 1:00 Tecnología de Máquinas - Clases Expositivas-ingles		12:00 - 1:00 Comportamiento en Servicio de Materiales - Clases Expositivas-1		
13:00			13:00 - 14:00 Electrónica Industrial - Clases Expositivas-ingles		13:00 - 14:00 Tecnología de Máquinas - Prácticas De Aula/semina-ingles		
14:00			14:00 - 15:00 Ampliación de Mecánica - Teoría B	14:00 - 15:00 Ingeniería de Fluidos - Prácticas De Aula/semina-2	14:00 - 15:00 Tecnología de Máquinas - Prácticas De Aula/semina-ingles		
15:00		15:00 - 16:00 Ampliación de Mecánica - Teoría B			15:00 - 16:00 Tecnología de Máquinas - Prácticas De Aula/semina-ingles		
16:00							
17:00			16:00 - 17:00 Ampliación de Mecánica - Prácticas De Aula-03				
18:00	17:00 - 18:00 Ampliación de Mecánica - Teoría B						
19:00							
20:00							

Para cambiar de días, semanas o meses a la vista

Para cambiar entre la vista por días, semanas o meses

Aquí se podrán ver las clases de las distintas actividades de las asignaturas, incluso pinchando sobre ellas se pueden ver más detalles (profesor, horario, aula)

Tecnología de Fabricación - Prácticas De Aula/semina-2

Nombre Profe: Prácticas De Aula - Aula 10

Inicio: 12/09/2019 11:00  
Fin: 12/09/2019 12:00

CERRAR